

➔ DATOS DEL SOLICITANTE

- Nombre de la empresa:
- Persona de contacto:
- E-mail:
- Teléfono de contacto:

➔ TIPO DE MAQUINA

➔ CONDICIONES DE TRABAJO

- | | | |
|------------------------|-------------------------|--------------------|
| • Polvo ambiente | • Velocidad de trabajo: | m/min, |
| • Aceites y taladrinas | • Aceleración: | m/min ² |
| • Chispas de soldadura | • Temperatura: | °C |
| • Viruta | | |

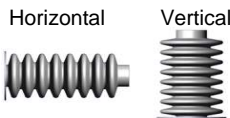
Habitualmente

Esporádicamente

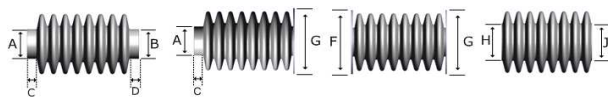
- Tipo:
- Cantidad: Kg
- Temperatura: °C

- Otros agentes (especificar):

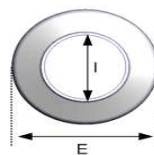
➔ POSICION DE TRABAJO



➔ CONFIGURACION Y MEDIDAS DEL FUELLE



- Ø EXTERIOR FUELLE (E): mm
- Ø INTERIOR FUELLE (I): mm
- Ø PIEZA A PROTEGER: mm

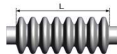


Eje liso

Eje roscado

- | | | | | |
|--------------------|---------------|---------------|--------------|----|
| - Ø TERMINACION A: | mm - Long. C: | mm - Long. F: | mm -Long. H: | mm |
| - Ø TERMINACION B: | mm - Long. D: | mm - Long. G: | mm -Long. J: | mm |

- LONG.MÁX.: mm



- LONG.MIN.: mm



➔ CANTIDAD:

➔ COMENTARIOS (otras formas, croquis, ...)