

➔ DATOS DEL SOLICITANTE

- Nombre de la empresa:
- Persona de contacto:
- E-mail:
- Teléfono de contacto:

➔ TIPO DE MAQUINA

➔ CONDICIONES DE TRABAJO

- | | | |
|------------------------|-------------------------|--------------------|
| • Polvo ambiente | • Velocidad de trabajo: | m/min, |
| • Aceites y taladrinas | • Aceleración: | m/min ² |
| • Chispas de soldadura | • Temperatura: | °C |
| • Viruta | | |

Habitualmente

Esporádicamente

- Tipo:

- Cantidad: Kg


- Temperatura: °C

- Laminas de inoxidable:

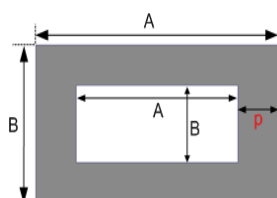
- Otros agentes (especificar):

➔ POSICION DE TRABAJO

Horizontal Vertical



➔ CONFIGURACION Y MEDIDAS DEL FUELLE



ANCHO (A)

ALTO (B)


- EXTERIOR FUELLE: mm mm

- INTERIOR FUELLE: mm mm

- p: mm

- LONG.MÁX.: mm

- LONG.MIN.: mm



➔ CANTIDAD:

➔ COMENTARIOS (otras formas, croquis, ...)